

Экономические индикаторы
Денежный рынок

Показатель	Посл.	Пред.	Нач. мес.	Нач. года
Курс ЦБ USD/RUR	24.5153	24.4620	24.6724	26.3311
Курс ЦБ EUR/RUR	35.8365	35.9053	35.6492	34.6965
Курс EUR/USD	1.4618	1.4678	1.4449	1.3273
Ставка Fed Funds	4.50	4.50	4.50	5.25
Ставка ЕЦБ	4.00	4.00	4.00	3.50

Остатки на кор/сч ЦБ (млрд. рублей)

Показатель	Посл.	Пред.	Нач. мес.	Нач. года
ТТо России	527.8	435.3	510.1	638.1
ТТо Москве	380.3	282.7	352.9	481.6
Депозиты банков	97.2	116.7	102.1	98.1

Межбанковский рынок и мировые индикаторы

Показатель	Посл.	Пред.	Нач. мес.	Нач. года
Mosprime 6m	7.14	7.14	7.14	5.77
Mibor - 1 день	6.35	6.42	8.05	4.68
Libor 6m USD	4.8087	4.7912	4.8063	5.3669
Индекс EMBI+	235	227	186	171
Индекс EMBI+ Rus	156	148	122	96
Индекс RCBI-c	154.94	154.92	154.41	146.83

Долговые рынки

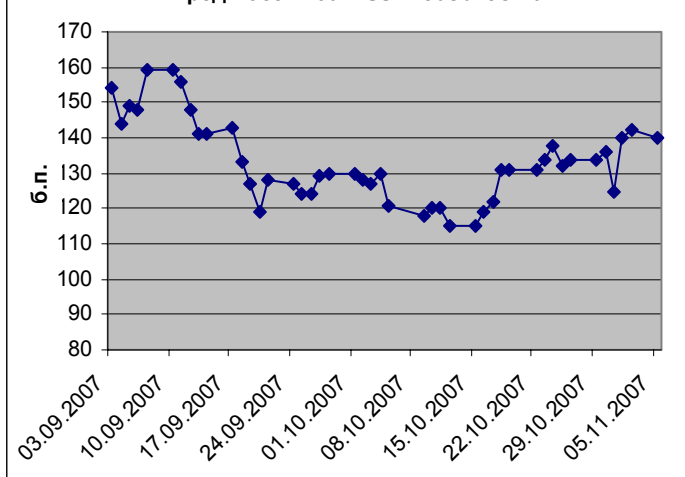
Показатель	Посл.	Пред.	Нач. мес.	Нач. года
10Y UST	4.16	4.15	4.49	4.66
Rus' 30	5.75	5.76	5.75	5.72
Москва 39	6.36	6.36	6.34	6.67
Газпром А6	6.96	6.96	6.90	6.65
ОФЗ 46018	6.42	6.42	6.44	6.53

Товарные и фондовые рынки

Показатель	Посл.	Пред.	Нач. мес.	Нач. года
Индекс Dow Jones	13176.79	13110.05	13930.01	12459.54
Индекс РТС	2189.37	2217.95	2223.06	1906.32
Brent Crude (ICE)	91.56	90.90	90.95	60.86
Light Sweet (NYMEX)	93.84	93.43	94.53	61.05
Gold	785.7	785.9	792.0	635.2

Новостная строка

- ✓ ВТБ 24 планирует разместить два новых выпуска облигаций на 10 и 6 млрд. рублей.
- ✓ ОАО «КАМАЗ» откладывает выпуск облигаций на сумму 6.5 млрд. рублей на следующий год.
- ✓ ФСФР зарегистрировала выпуски и проспекты облигаций серии А10, серии А11 ОАО «Агентство по ипотечному жилищному кредитованию» совокупным объемом 16 млрд. рублей.
- ✓ Банк «Спурт» в полном объеме произвел погашение своего первого облигационного займа.
- ✓ ФСФР зарегистрировала выпуск и проспект облигаций серии 07 ООО «Глобус - Лизинг - Финанс» общим объемом 1 млрд. рублей.
- ✓ Промсвязьбанк стал новым платежным агентом и агентом по ofercie по облигациям ООО «Торговый дом «Евросеть» второй серии.
- ✓ 22 ноября 2007 года на ММВБ начнется размещение облигаций ОАО «Газпромбанк» серии 04.
- ✓ 16 ноября 2007 года состоялось исполнение offerты ОАО Банк ЗЕНИТ по третьему выпуску облигаций. В рамках offerты ОАО Банк ЗЕНИТ приобрел 38.18 % от общего объема займа.

Спрэд Россия 30 и US Treasures 10


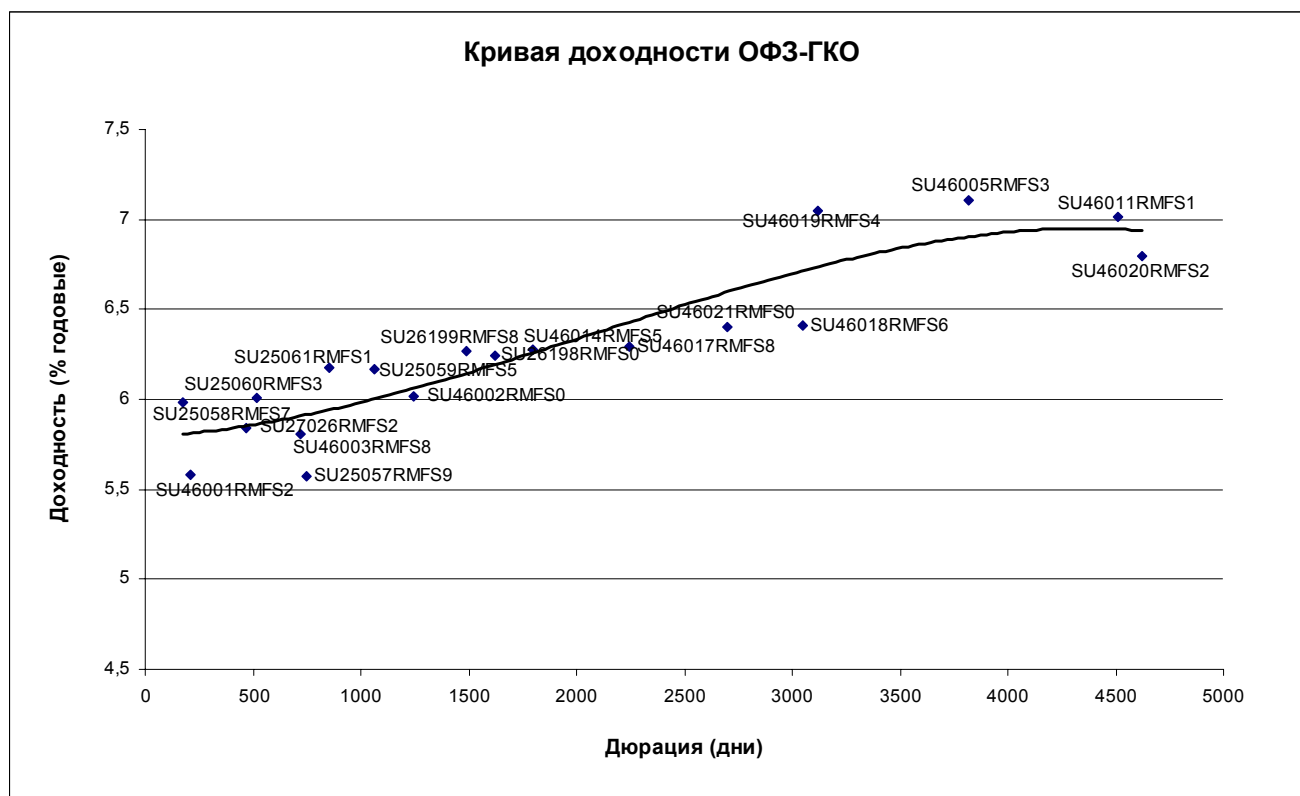
Комментарий по рынку внутренних долгов

В пятницу на рынке рублевых облигаций просматривалась нейтрально-позитивная динамика котировок. В целом можно говорить о том, что внутренний долговой рынок продолжил консолидацию на достигнутых ранее уровнях. В то же время на денежном рынке 16 ноября можно было наблюдать достаточно высокую волатильность. Нельзя оставить без внимания тот факт, что ставки МБК в пятницу изменялись в достаточно широком диапазоне – от 3 до 7 % годовых! Семипроцентная ставка овернайт утром в пятницу стала причиной неглубокого проседания котировок наиболее ликвидных бумаг, как корпоративного, так и государственного сегментов рынка внутренних долгов. В то же время во второй половине дня межбанковские кредитные ставки в моменте показывали значение равное 3 % годовых, что незамедлительно было отражено рыночными игроками в ценах все тех же «фишек» и ОФЗ. Таким образом, по итогам торговой сессии в корпоративном секторе спрос превысил предложение в бумагах Газпрома А4 (+5 б.п.), Лукойла 02 (+7 б.п.), ФСК ЕЭС 01 и 03 (+7 б.п. и +4 б.п. соответственно). Немалая доля высоколиквидных корпоративных облигаций в пятницу закрылась «в нулях». В секторе же госбумаг по итогам последнего торгового дня минувшей недели в положительной области завершили торговую сессию следующие госбумаги – ОФЗ 46018 (+5 б.п.), ОФЗ 46014 (+3 б.п.), ОФЗ 46017 (+3 б.п.), ОФЗ 26199 (+10 б.п.), ОФЗ 25058 (+3 б.п.) и др.

Сегодня консолидация внутреннего долгового рынка на достигнутых ранее ценовых уровнях, вероятнее всего, продолжится. Торговая активность, скорее всего, будет невысокой, что традиционно для начала недели. Активных продаж сегодня мы не ожидаем, т.к. видимых причин для избавления от бумаг пока нет. В то же время и о покупках говорить не приходится, т.к. уже завтра предприятиям предстоит выплата очередных налоговых платежей (НДС). Кроме того, ситуация на внешних торговых площадках остается нестабильной. Таким образом, внимание рыночных игроков будет вновь приковано к денежному рынку, движения на котором, скорее всего, определят конъюнктуру рынка рублевых облигаций на текущую неделю.

Итоги торгов государственными рублевыми облигациями

Name	MatDate	Last	Change, %	Bid	Ask	YieldTM	DayValue	Deals
ОФЗ-25058	30.04.2008	100,18	0,03	100,16	100,18	6,03	98176400	3
ОФЗ-46001	10.09.2008	102,49	0,19	102,201	102,5	5,63	494130	2
ОФЗ-25060	29.04.2009	99,9598	0,26	99,777	99,8999	5,96	1999	1
ОФЗ-25061	05.05.2010	99,6	0	99,5201	99,6449	6,11	4980000	1
ОФЗ-25059	19.01.2011	100,05	-0,1	100,02	100,1777	6,22	1001	1
ОФЗ-26199	11.07.2012	99,9	0,1	99,8	99,95	6,27	7525497	2
ОФЗ-26197	05.10.2012	100,2687	-0,2222			2,46	13338568493	4
ОФЗ-26039	05.03.2016	99,757	-0,002				1524023952	5
ОФЗ-46017	03.08.2016	106,2	0,03	106,15	106,275	6,29	7018208	9
ОФЗ-46021	08.08.2018	99,777	-0,02	99,75	99,9999	6,41	387471564	11
ОФЗ-46014	29.08.2018	108,3	0,03	108,3	108,45	6,26	7630818	2
ОФЗ-46019	20.03.2019	61	0,08	61	61,1	7,06	3050000	1
ОФЗ-46006	18.03.2020	98,029	0,1543			3,9	43898253	18
ОФЗ-46018	24.11.2021	111,15	0,05	111	111,15	6,41	77997695	7
ОФЗ-46011	20.08.2025	88,3	0	87,1	88,3	7,02	1059600	13
ОФЗ-46009	02.06.2027	99,71	0,01			3,03	983141	1
ОФЗ-46020	06.02.2036	102,75	0	102,65	102,75	6,79	77984034	21



Итоги торгов региональными рублевыми облигациями

Name	MatDate	Last	Change, %	Bid	Ask	YieldTM	DayValue	Deals
Ангарск, 01	21.11.2008	101,5	0			11,58	7729225	2
Белгородская обл., 24001	29.04.2008	102,5	0	102	102,7	7,89	205000	1
Белгородская обл., 31001	10.11.2010	100,25	0,15	100,11	100,79	8,54	6929280	1
Брянск, 25002	05.10.2008	100,83	-0,4148			8,3	614971,5	12
Волгоградская обл., 25003	19.05.2010	98,9	-1,2974			8,78	10251497	6
Волгоградская обл., 26001	11.06.2009	102,05	0,16	101,9	102,05	8,31	1148063	1
Волгоградская обл., 34001	15.05.2012	101,5	-0,2947			7,64	26704650	7
Ивановская обл., 34001	09.11.2010	100,45	-0,1	100,4	100,49	8,9	10045000	3
Иркутская обл., 31003	24.11.2010	98,6	-0,3	99,1	99,5	8,5	1664	2
Иркутская обл., 31004	26.05.2010	99,21	-0,19	99,21	99,7	8,52	162208	2
Иркутская обл., 31005	26.10.2011	100	-0,07	99,96	100,05	8,68	2600000	2
Казань, 31003	29.08.2009	100,6	0	100,56	100,65	7,82	15092012	6
Коми, 24006	14.10.2010	109,5	0,46	109,01	109,5	7,95	2248295	4
Коми, 35008	03.12.2015	106	4,95	101,5		6,23	52530000	3
Красноярск, 31005	18.10.2008	100,1	-0,01	100	100,38	7,51	250250	1
Липецк, 25001	14.10.2009	100	0			7,64	1000000	10
Липецкая обл., 25005	15.07.2010	99,88	-0,3989			7,27	2584894,4	1
Липецкая обл., 34004	19.07.2011	100,54	-0,26	75,5	100,54	7,87	502700	1
Магадан, 31002	31.05.2010	102	0,4926			9,42	50875000	2
Марий Эл, 31005	23.05.2009	99,1	-0,1008			9,17	991	1
Москва, 25036	16.12.2008	105,03	0,0286			5,46	152293500	4
Москва, 25043	17.05.2008	100,7	-4,0038			9,14	1007	1
Москва, 27039	21.07.2014	109,5	0,18	109,25	109,5	6,32	37161200	4
Москва, 32044	24.06.2015	109,05	-0,09	109,05	109,5	6,44	32911718	3
Московская обл., 25004	21.04.2009	105,55	-0,24	105,6	106	7,07	6269513	6
Московская обл., 25006	19.04.2011	106,1	-0,11	105,9	106,12	7,09	2122994	4
Московская обл., 26007	16.04.2014	104,85	-0,01	104,85	105,19	7,17	1264534	3
Московская обл., 34005	30.03.2010	106,9	0,19	106,71	106,88	6,91	3837469	7
Нижегородская обл., 34002	02.11.2008	102,05	-0,07	100,98	102,1	7,2	5102300	5
Новосибирск, 31003	14.07.2009	107,3	-0,09	107	107,4	7,37	1073000	1
Новосибирская обл., 34013	15.12.2009	99,04	-1,69	100,19	101,14	9,06	6013992	5
Ногинский район МО, 25002	21.08.2009	100,1	0,05			10,43	400400	1
Орехово-Зуево МО, 25001	20.06.2008	101,8	0,5333			8,94	19342	1
Самарская обл., 25003	11.08.2011	101,55	0,05	100	101,55	7,32	2031000	2
Самарская обл., 25004	20.06.2012	98,5	-0,2	98,5	98,75	7,57	2561000	1
Саха (Якутия), 25003	17.06.2008	102,41	-0,52	102,41	102,65	7,97	1547767	5
Саха (Якутия), 35001	11.04.2013	101,43	0,24	101,35	101,99	7,78	2231130	2
Тамбовская обл., 31001	27.09.2008	102	1,4925			5,86	2020	2
Томск, 34001	20.05.2010	98,85	-0,0506			10,03	1977000	1
Уфа, 25004	03.06.2008	101,1	-0,05	101	101,25	8,08	3512214	1
Хабаровский край, 31006	24.11.2009	99,54	-0,56	99,7	100,3	7,93	6552431	5
Чебоксары, 25002	20.07.2009	98,2	-0,4057			10,5	3928000	1
Чувашия, 25004	27.03.2009	105,75	-0,05	105,7	105,85	7,93	1326078	3
Чувашия, 31005	05.06.2011	100	3,63	99	102,2	8	30965340	6
Ярославская обл., 31004	26.05.2009	104,1	1,7894			7,44	1769700	6

Итоги торгов корпоративными рублевыми облигациями

Name	MatDate	Last	Change, %	Bid	Ask	YieldTM	DayValue	Deals
АВТОВАЗ, 03	22.06.2010	99,85	0,76	99,3	100,5	8,09	2653060	2
Автомир-Финанс, 01	01.09.2009	99,85	-0,3195			16,6	999498,5	1
Автомир-Финанс, 02	23.06.2010	98,2	-0,15	98	98,4	12,91	2553200	1
Аграрная Группа, 01	20.05.2009	99,6	-0,4			15,73	649066	2
Адамант-Финанс, 01	05.06.2008	99,25	-0,25	99	99,49	13,97	27790	1
Адамант-Финанс, 02	20.05.2010	98,25	0,4088			13,74	4912500	1
АИЖК (Горно-Алтайская обл.), 01	13.04.2010	99,57	-1,4158			11,95	1995,7	2
АИЖК КО, 02	23.08.2011	100,1	0	99,55	100,1	9,15	2002	1
АИЖК, А1	01.12.2008	103,39	0,1356			8,11	25857000	4
АИЖК, А5	15.10.2012	100,3	0	100,3	100,55	7,47	20060000	2
АИЖК, А7	15.07.2016	102,2	0	102,05	102,3	7,48	5314980	4
АИЖК, А8	15.06.2018	101,95	-0,36	101,8	102,09	7,45	5098500	2
АИЖК, А9	15.02.2017	101	-0,25	100,1	101,1	7,51	3253856	5
АиФ–МедиаПресса-Фин, 01	17.06.2009	99,8	0,17	99,7	99,85	14,19	372382	4
АК БАРС Банк, 02	22.01.2009	99	0	98,75	99	9,09	2178000	1
АКБ МосЗалогБанк, 01	17.11.2009	99,98	-0,02			12	1009798	11
АКБ Промсвязьбанк, 05	17.05.2012	98,55	0			9,21	3941000	2
АКИБАНК, 01	23.04.2009	99,99	0,8	99,25	99,85	11,92	1999800	2
АЛАДУШКИН Финанс, 02	23.11.2011	97,65	-0,61	97,65	98,05	14,13	1459463	8
Алмазный дом Грэйс, 01	07.06.2012	100	0			13,91	550000	1
АЛПИ-Инвест, 01	21.08.2009	97	-1,52	97,05	98,65	15,79	1616012	5
Алькор и Ко, 01	08.12.2009	99,8	-0,1	99,75	99,9	13,92	9488076	13
Альянс Русский Текстиль, 02	05.03.2009	98,4	0,82	98	98,1	15,05	14061886	7
Альянс Русский Текстиль, 03	20.10.2009	99	-1	99	100	15,67	2885950	6
АМУРМЕТАЛЛ, 01	26.02.2009	100,29	0,09	100,29	100,41	9,76	50145	1
АПК Аркада, 02	20.02.2009	99	-0,65	98,5	99	14,92	1142700	2
АПК ОГО, 02	25.02.2009	98,55	-0,05	98,5	98,6	14,96	231593	2
АПК ОГО, 03	09.07.2010	99,35	-0,04	98,45	99,35	15,06	99414	2
Аптечная сеть36.6, 01	30.06.2009	100	0,1	99,6	100	10,12	5000000	1
Арктел–Инвест, 01	17.07.2009	99,7	-0,3			12,71	697,9	1
АРТУГ, 01	17.12.2008	100	0	99,6	100,03	13,06	500000	1
Балтика, 01	20.11.2007	100,05	-0,05			7,81	1000500	1
Банана-Мама, 01	23.10.2009	99	-0,9	99	99,9	13,58	515835	12
Банк Возрождение, 01	03.03.2010	100,65	-0,05	100	100,65	8,81	1862025	2
Банк ВТБ, 04	19.03.2009	99,53	0	99,5	99,53	7,82	113931850	3
Банк ВТБ, 05	17.10.2013	99,28	-0,02	99,28	99,75	7,8	148920002	2
Банк ВТБ, 06	06.07.2016	99,9	-0,3988			6,02	2397000	2
Банк ЖилФинанс, 01	19.12.2008	100	0,1101			9,54	3200000	1
Банк ЗЕНИТ, 02	16.02.2009	99	0,05	98,7	99,1	9,44	8413416	5
Банк ЗЕНИТ, 03	09.11.2011	100,05	0	100,05	100,11	9,61	133605710	31
Банк ЗЕНИТ, 04	06.04.2010	99,64	-0,01	99,5	99,7	9,27	29878500	4
Банк НФК, 02	12.05.2009	98,75	-0,15		98,85	13,12	59250	1
Бахетле-1, 01	19.05.2010	99,6	-0,3003			12,35	547800	11
Белон-Финанс, 01	03.06.2009	99,15	-0,55	99,15	100	9,93	14860500	2
Бородино-Финанс, 01	16.12.2009	99,6	0	99	99,6	11,5	99600	1
ВАГОНМАШ, 01	19.06.2008	101	1	100	101	11,99	1097764	6
ВАГОНМАШ, 02	15.12.2010	97	0,52	96,51	97	17,17	9700	1

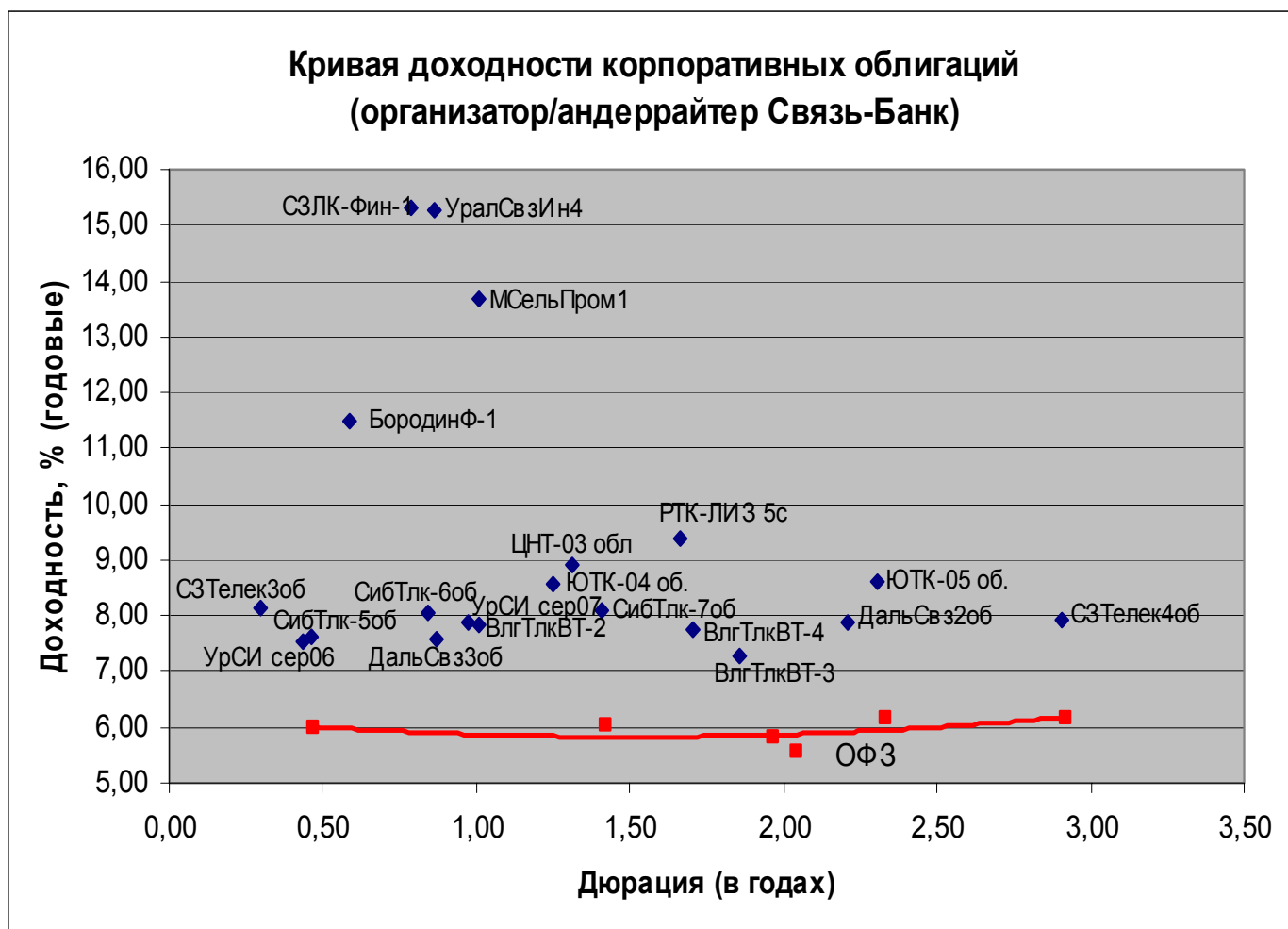
Виват-финанс, 01	20.04.2010	94	0	94	97	20,24	940	1
Виктория-Финанс, 01	29.01.2009	99,43	-0,07	99,5	99,75	11,19	2388941	3
Виктория-Финанс, 02	16.02.2010	99,6	-0,16	99,6	100,05	11,38	12948	1
ВМУ-Финанс, 01	22.12.2009	99,85	0,06	99,85	99,99	12,56	1033448	1
Волгабурмаш, 01	08.10.2008	99,68	0,03	99,68	100,25	14,86	799534	5
ВолгаТелеком, ВТ-3	30.11.2010	101,34	0,3	101,5	102,39	7,92	6851444	4
ВолгаТелеком, ВТ-4	03.09.2013	100,6	-0,2	100,46	100,95	7,85	704200	2
Восток-Сервис-Фин, 01	10.09.2009	99,13	-0,62	99,2	99,9	14,17	2180530	2
ГАЗБАНК, 01	25.11.2008	99,01	-0,7916			81,12	3960,4	4
Газпром, А9	12.02.2014	101,51	-0,46	101,51	101,99	7,05	602679	16
Газпром, А4	10.02.2010	102,84	0,05	102,81	102,85	6,94	33206319	31
Газпром, А7	29.10.2009	99,9	-0,1	99,9	100,2	6,96	1168830	2
Газпром, А8	27.10.2011	100,6	-0,05	100,55	100,85	6,94	1712212	2
Газпромбанк, 02	20.11.2013	99,97	-0,08			6,78	19994000	1
ГИДРОМАШСЕРВИС, 01	24.11.2009	99,5	0	99	99,5	11,18	149250	2
ГК Заводы Гросс, 01	22.04.2010	99,1	0	99,05	99,1	15,55	2378120	3
Главмосстрой-Финанс, 02	17.03.2011	100,4	-0,14	100	100,4	9,69	5170600	3
Городской Супермаркет, 01	21.07.2009	99,73	0,01	99,7	99,95	13,05	1854699	3
Группа Джей Эф Си, 01	20.10.2011	97,77	-0,23	97,77	97,9	12,17	12598750	4
Группа Магнезит, 01	18.12.2008	98,99	0,49	98,71	98,99	9,45	4342026	18
Группа НИТОЛ, 02	15.12.2009	99	0	99	99,15	12,67	49500000	9
Группа Черкизово, 01	31.05.2011	99,54	-0,46	99,7	99,94	9,38	8784855	5
ГСС, 01	26.03.2017	98,74	-0,01	98,45	98,74	8,77	14811000	1
ГТ-ТЭЦ Энерго, 03	18.04.2008	99,85	0,43	99,36	99,6	11,07	449522	2
ГТ-ТЭЦ Энерго, 04	02.09.2009	97,5	-2	97	98	12,65	5825250	11
Джей Эф СИ, 02	04.12.2007	100	0			5,04	1000	1
Дикая Орхидея, 01	09.04.2009	99,9	0	99,6	99,9	13,81	101898	3
Диксис Трейдинг, 01	20.07.2009	100	0,01			11,09	9998000	2
Дикси-Финанс, 01	17.03.2011	94	-1,36	90,02	94	11,78	485040	11
Дорогобуж, 01	11.06.2008	100	-0,7444			8,76	501999	12
ЕБРР, 01	12.05.2010	100,35	0,1	100,15	100,35	5,76	4515750	2
ЕЭСК, 02	05.04.2012	99,35	0	98,5	99,2	9,25	56630	2
Жилсоципотека-Финанс, 01	22.10.2009	99,95	-0,05			13,65	3101848,9	17
ЖК-ФИНАНС, 01	24.12.2009	99,92	0,08	99,82	99,92	15,55	20479600	2
Зернокомпания Настюша, 01	18.12.2009	100	0,5	99,9	100,4	12,84	2000000	1
Золото Селигдара, 02	21.12.2011	99,92	0,93	99	99,99	13,51	29973	2
Инвестторгбанк, 01	14.10.2008	100,1	-0,0499			10,39	20020	1
Инком-Лада, 01	22.11.2007	100	0			12,37	4000492,3	5
Инком-Лада, 02	12.02.2010	100	-0,1	99,8	100	12,55	716380	13
Инком-Лада, 03	10.06.2011	98	0	97,75	98,5	13	6370000	3
ИНКОМ-Финанс, 01	28.03.2009	99,75	0,15	98,51	99,69	14,04	1197	1
ИНПРОМ, 02	15.07.2010	99,9	0,87	99,05	100,1	9,07	7029565	5
ИНПРОМ, 03	18.05.2011	100,19	0,3908			8,94	1001,9	1
Интегра Финанс, 02	29.11.2011	100,2	-0,4	100,55	101,5	10,86	517032	11
ИРКУТ, А03	16.09.2010	102,04	-0,71	102,1	103,1	8,07	6071256	4
Искрасофт, 02	02.03.2010	102	-0,49	102	102,9	12,63	153450	2
ИТЕРА НГК, 01	07.12.2007	99,93	-0,06	99,93	100	11,06	289797	2
КамскДол-Ф, 03	04.06.2009	100,54	0,02	100,2	100,55	12,31	50270	1
Карусель Финанс, 01	12.09.2013	99,15	0,12	99	99,15	11,09	6202222	6
КБ ИнтехБанк, 01	30.07.2009	99	-0,1009			14,01	4950100	2
КБ КЕДР, 02	15.09.2009	99,5	0,3	99,7	99,8	13,27	99500	1
КБ ЛОКО-БАНК, 02	22.04.2008	99,9	-0,1	99,9	100,15	11,28	1468530	1
КБ Солидарность, 01	01.12.2009	99,65	-0,05	99,5	99,75	19,07	10961500	4
КД авиа-Финансы, 01	21.04.2010	99,87	-0,17	99,6	100,05	13,7	5807880	4
КИТ Финанс Инвестбанк, 01	18.12.2008	100,04	0,04	99,9	100,09	9,74	30012	1
КИТ Финанс Инвестбанк, 02	23.03.2010	99,9	0,18	99,55	99,9	10,34	32416120	7
КМБ-БАНК, 02	30.11.2011	99,69	0,413			8,21	498450	1

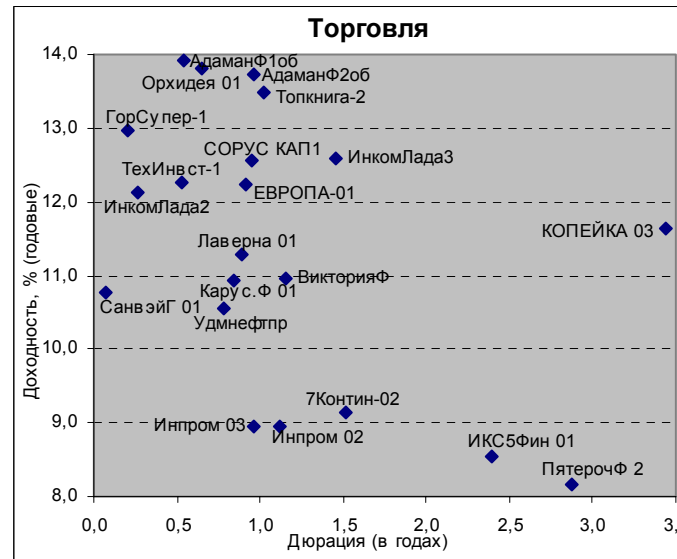
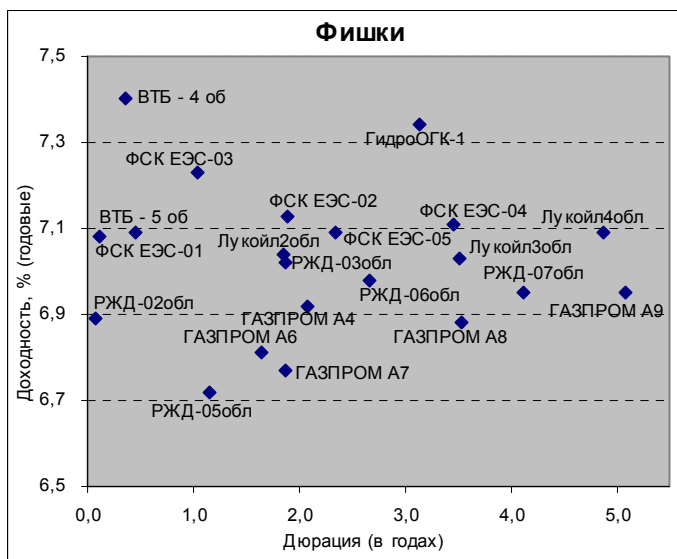
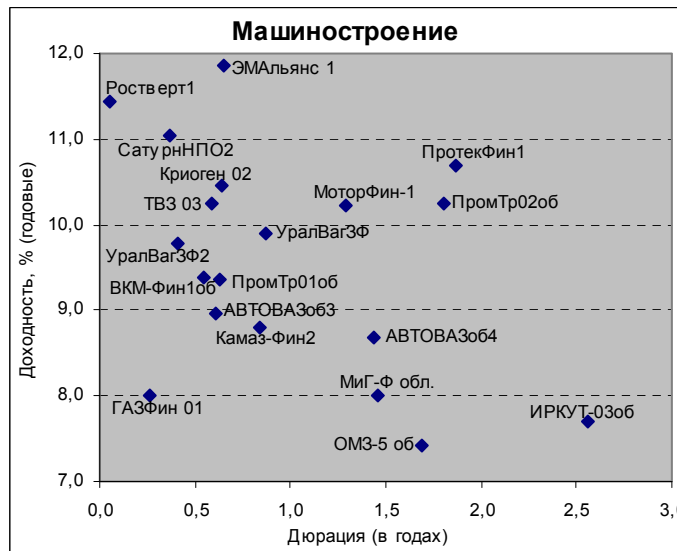
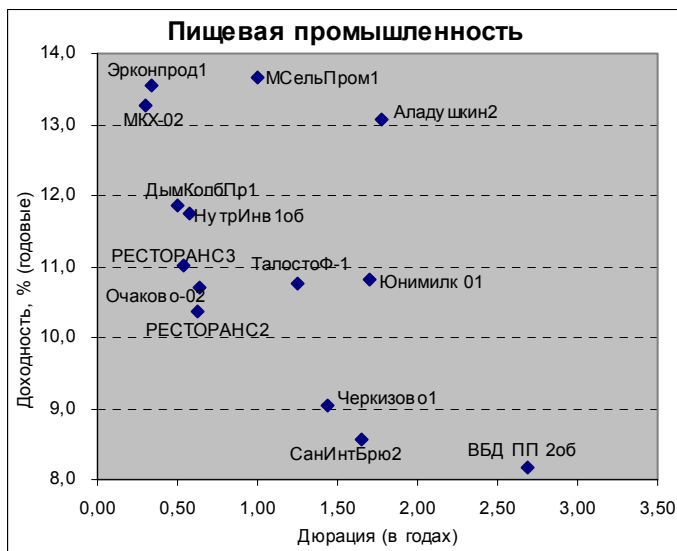
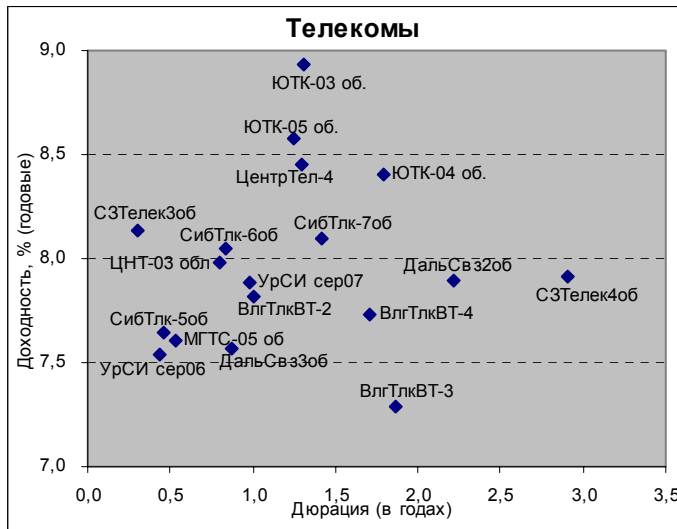
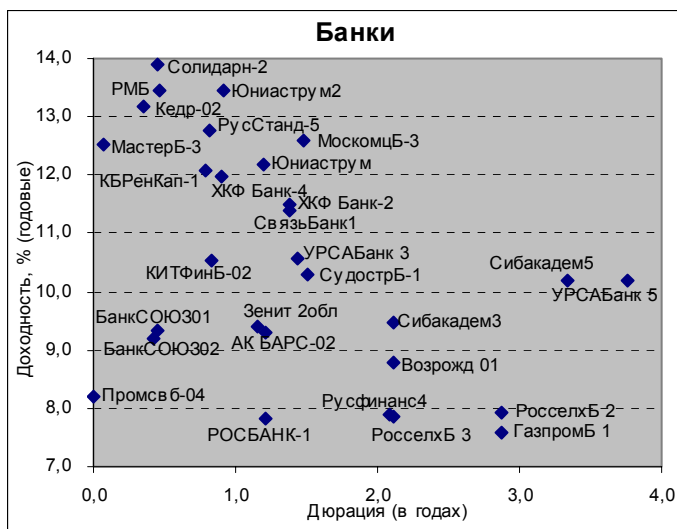
КМЗ-Финанс, 01	10.06.2010	99,41	-0,29	99,45	99,55	10,84	26832480	5
КМПО-Финанс, 01	16.03.2010	99	-0,09	99	99	10,83	148500	2
Кокс, 01	16.07.2009	99,75	0	99,7	99,75	9,31	5486250	9
Кокс, 02	15.03.2012	98,75	0,05	98,51	98,8	9,51	1024130	3
КомАгентство Домодедово, 02	22.05.2008	99,95	0			12,67	2061968,5	2
КОНДИТЕР-КУРСК, 01	02.06.2010	98,03	-0,88	99	99,5	15,84	1234989	3
Концерн Ижмаш, 02	17.06.2008	100	-1,43	100	101,25	13,95	993000	1
Концерн КАРО, 01	22.12.2009	99,9	0	99,25	99,9	13,02	227772	2
Криогенмаш-Финанс, 01	15.12.2009	99,2	0,2	99,11	99,25	13,01	4418000	4
Кубаньэнерго, 01	21.07.2010	98,92	-0,13	98,92	99	8,64	7991801	7
КуйбышевАзот-Инвест, 02	04.03.2011	99,35	-0,35	99,7	100,15	9,23	298050	1
Лаверна, 01	08.04.2010	99,75	-0,05	99,76	100,5	11,59	99750	1
Лебедянский, 02	02.03.2010	99,75	-0,5484			10,06	1995	2
Ленэнерго, 02	27.01.2012	99,05	-0,25	99,06	99,4	9	198100	1
ЛОМО, 03	05.09.2009	99,01	-0,04	99,01	99,25	14,24	4456100	6
ЛР-Инвест, 01	17.07.2012	100	-0,07			9,94	550000	2
ЛСР-Инвест, 02	14.07.2011	96,6	-0,04	96,5	97	10,9	1933466	3
ЛУКОЙЛ, 02	17.11.2009	100,68	0,0696			7	1643425,6	18
ЛУКОЙЛ, 03	08.12.2011	100,6	-0,04	100,6	100,68	7,05	4828194	5
ЛУКОЙЛ, 04	05.12.2013	101,74	-0,01	101,7	101,74	7,17	36624537	13
М.видео Финанс, 01	18.11.2009	100	0,01			10,03	10000000	2
Магнит Финанс, 01	19.11.2008	100,4	-0,1492			9,12	1522064	12
Магнит Финанс, 02	23.03.2012	97,85	-0,25	97,9	98	8,99	589186	13
МаирИнвест, 02	27.11.2007	99,98	-0,01	99,8	99,97	11,49	15996800	1
Макси-Групп, 01	12.03.2009	98	-0,46	98	98,9	21,29	107953	9
Марийский НПЗ-Финанс, 02	16.12.2010	99,5	-0,03	99,3	100	13,27	1293500	1
Марта Финанс, 01	22.05.2008	98	-0,05	97,8	98	19,99	2630503	20
Марта Финанс, 02	06.12.2009	99,68	-0,01	99,65	99,98	20,64	190427	2
Марта Финанс, 03	02.08.2011	98,55	-0,05	98,45	98,55	20,97	3498475	16
Мастер-Банк, 02	23.05.2008	99,6	0,1005			12,67	709160	12
Мастер-Банк, 03	30.11.2011	100,2	0,24	99,95	100,09	7,78	3004500	3
Матрица Финанс, 01	10.12.2008	94,8	-0,21	94,78	95,49	18,28	8051364	6
Махеев Финанс, 01	03.06.2010	98,1	-0,41	98,05	99	16,62	4139820	2
МГТС, 05	25.05.2010	99,87	0,1605			7,48	1018752	2
МДМ-Банк, 03	01.10.2009	99,5	0,05	99,05	99,85	9,29	1990000	1
МельКомбинат, 01	26.02.2009	99,6	-0,3701			1,52	996	1
Металлсервис-финанс, 01	23.05.2012	99,47	-0,13	99,48	99,65	11,87	993815	2
МЕТАР Финанс, 01	10.06.2010	97,5	-2,5	96,5	99,2	18,45	1950	1
Метзавод Серова, 01	27.02.2009	99,84	-0,16	75	99,84	9,06	5990400	1
Метрострой Инвест, 01	23.09.2011	100	0			8,61	250000	1
Мечел, 01	22.11.2007	99,9	1,4213			6,05	59940	1
Мечел, 02	12.06.2013	101,78	0,08	99,5	101,98	7,77	1018	1
МИАН-Девелопмент, 01	02.03.2010	85	-1,51	80,01	87,5	38,52	9350	2
МИК, 01	01.03.2010	97,75	-1,03	97,75	100,9	16,91	47737190	1
Миракс Групп, 01	19.08.2008	100,15	-0,25	100,15	100,47	10,51	926388	1
Мираторг Финанс, 01	02.08.2012	99	0,66	98	99,5	13,08	2475000	1
МИР-Финанс, 01	27.12.2007	100,2	0,05	99,95	100,19	8,67	2002	2
Митлэнд Фуд Групп, 01	16.02.2010	100	0			13,06	2000000	1
МК Евросервис, 01	18.12.2007	99	-0,01	98,71	99,14	27,27	12455232	10
Мкапитал, 01	20.08.2009	100	0			8,75	500000	10
ММБ, 02	11.02.2009	100,85	0,6286			4,94	1008500	1
ММК-Трансфинанс, 01	10.07.2008	99,33	-0,17	99,1	100	12,94	1986600	1
Мой Банк, 01	26.12.2008	99,95	0	99,2	100	12,95	549725	11
Монетка-Финанс, 01	14.05.2009	99,75	-0,0501			23,38	514710	11
Москоммерцбанк, 02	15.02.2011	99,8	-0,2			8,77	4990	1
Мосмарт Финанс, 01	12.04.2012	99,5	0,3	99	99,5	12,54	3975415	4
МосОблГаз-Финанс, 01	21.12.2008	100	0	99,75	100	11	105000	1

Мособлгаз-финанс, 02	24.06.2012	96	-0,83	93	96,5	10,87	960000	2
Мособлтрастинвест, 01	26.09.2009	97,99	0	96	97,99	11,12	4115580	1
МосОблЭлектроСеть, 01	06.09.2011	100,25	-0,06	100,26	100,42	8,13	10966457	11
Мосэнерго, 01	13.09.2011	100,15	0	100,04	100,2	7,58	7034732	7
Мосэнерго, 02	18.02.2016	100,4	-0,2	100,4	100,75	7,68	32799660	19
Мотовилихинские заводы, 01	22.01.2009	99,62	0,62	99,5	99,59	9,96	897700	5
Моторостроитель-Финанс, 01	19.03.2009	100	1,0101			10,24	3818000	1
Моторостроитель-Финанс, 02	15.07.2010	99,2	0	75	99,2	11,01	4513160	6
МПМ Магнолия, 01	22.07.2010	97,54	-0,16	97,5	101	16,74	1950500	2
МПО Красный Богатырь, 01	11.02.2010	100	0			11,15	9998000	2
Нижне-Ленское-Инвест, 01	08.07.2008	96	-2,04	96	98,5	19,46	2970061	4
НК АЛЪЯНС, 01	14.09.2011	99,5	0	99,25	99,75	9,42	5970000	1
НЛК, 01	31.01.2008	99,37	-0,22	99,37	99,5	15,95	149055	2
НОМОС-БАНК, 07	16.06.2009	100	0	99,7	100,03	8,28	1000000	1
НПО Сатурн, 03	06.06.2014	98	0,31	98	98,5	11,08	31706195	8
НутрИнвестХолдинг, 01	09.06.2009	99	0,25	99	99,2	11,82	1980989	2
Нэфис Косметикс, 02	16.12.2009	99,5	-0,2	99,4	99,7	11,35	99500	1
Объединенные Кондитеры-Фин, 01	16.05.2012	100	-0,03			7,84	500000	10
ОГК-5, 01	29.09.2011	99,4	0	99,4	99,59	8	49700	1
ОЗНА-Финанс, 01	08.12.2009	100	0	99,9	100,05	10,84	846000	3
ОМК, 01	12.06.2008	100,5	0	100,5	100,8	8,44	1105500	11
ОтечЛекарстваФинанс, 02	17.02.2009	100	-0,1199			10,26	5000000	1
ОХЗ-Инвест, 01	18.11.2009	105	0,0095			3,42	5747049,9	15
ОЧАКОВО, 02	19.09.2008	98,3	-0,51	98,3	98,8	11,67	2594188	6
ПАВА, 02	21.10.2011	100,9	-0,1	100	101,25	10,97	1311700	2
Патэрсон-Инвест, 01	17.12.2009	98,5	-0,51	99	99,1	13,27	1083500	2
ПЕНОПЛЭКС Финанс, 01	17.12.2009	99,2	0,56	99,2	99,35	13,05	101200	2
Первая Ипотечная Компания, 05	20.05.2008	99,7	-0,0501			10,7	1495500	1
Пермэнерго, 01	22.05.2012	99,5	0,76	98,5	99,5	8,55	1990	1
ПКФ ДиПОС, 01	19.06.2012	98,5	0	98,5	99,6	13,64	26171450	1
ПО УОМЗ, 01	10.06.2010	98,7	-0,3	98,4	98,7	10,99	148350	2
Промтрактор-Финанс, 01	03.07.2008	99,85	0,05	99,7	100	9,64	1997000	2
Промтрактор-Финанс, 02	18.10.2011	101,28	0,28	101	101,25	10,25	6076800	1
Протек Финанс, 01	02.11.2011	97,3	1,35		97,3	10,72	505960	11
ПТПА-Финанс, 01	11.11.2009	100	0,1001			10,59	48700000	11
ПФ ТрансТехСервис, 01	17.08.2010	98,05	-0,56	97	100	13,87	69151717	17
ПЭБ Лизинг, 01	23.09.2009	100	0			12,85	6175	2
Разгуляй-Финанс, 03	16.03.2012	98	-1,01	98,68	98,75	12,99	497400	3
РАФ, 03	21.09.2008	99,5	-0,27	99,25	99,5	7,95	2985000	2
РЖД, 02	05.12.2007	100,06	-0,01	100	100,06	6,56	1001	1
РЖД, 03	02.12.2009	102,8	0	102,8	102,9	6,96	48314089	5
РЖД, 05	22.01.2009	99,85	0	99,83	99,95	6,91	2996298	4
РЖД, 06	10.11.2010	101,01	-0,26	101,01	101,1	7,09	2999081	6
РКС, 01	15.04.2009	100	-0,01	99,75	100,5	10,42	6516000	12
РОСИНТЕР РЕСТОРАНТС, 03	26.11.2010	99,9	0,05	99,8	99,89	11,22	962030	4
Россельхозбанк, 02	16.02.2011	100,25	0			7,99	1002500	2
Россельхозбанк, 03	09.02.2017	99	-0,27	98	99,1	7,98	45712967	8
Русагро, 01	19.07.2008	100	0			8,65	55793000	1
Русский Стандарт, 04	03.03.2008	98,7	-0,13	98,75	99	13,16	18797201	7
Русский Стандарт, 05	09.09.2010	96,65	0,16	96	96,65	13,3	10680160	4
Русский Стандарт, 07	20.09.2011	98,6	-0,15	98,61	98,8	12,96	986	1
Русское море, 01	14.06.2012	99,3	-0,05	99,3	99,35	11,16	67524	2
РуссНефть, 01	10.12.2010	90	0	89,51	90	21,03	171503	10

Русфинанс Банк, 01	02.12.2008	101,15	0			6,62	3034500	11
Русь-Банк, 01	19.03.2009	99	0,2	99	99,21	11,09	370260	1
Русь-Банк, 02	22.02.2010	98,55	-0,61	98,65	99,15	11,81	2275950	4
Рыбинскабель, 01	28.02.2012	100,25	0,05	100,2	100,25	10,24	1191355	4
Салют-Энергия, 01	25.12.2007	99,8	-0,05	99,78	99,95	11,85	4157431	3
Сахарная Компания, 01	10.11.2009	94	0,01	94,1	94,5	28,35	7881182	23
Сахатранснефтегаз, 01	02.12.2009	100,25	-0,45	100,7	100,99	11,72	3008000	2
Свободный Сокол, 02	22.11.2007	100	0			11,77	1800	2
Северсталь-авто, 02	17.07.2013	98,1	2,19	97,6	100	8,68	981	1
СевЗапТелеком, 03	24.02.2011	100,3	-0,1	100,2	100,45	8,42	8024000	1
СевКабель-Фин, 02	28.11.2008	99,89	0,04	99,9	100	13,26	2996984	3
СибирьТелеком, 07	20.05.2009	101	0			8,09	1414000	2
СИК Девелопмент-Юг, 01	18.05.2010	100,2	0,3003			12,44	4732446	1
Синергия, 01	22.04.2009	99,2	0,2	99	99,2	13,32	6890776	9
Синергия, 02	22.07.2010	98	0,2	97,95	98,35	12,92	5586000	2
СИТРОНИКС, 01	21.09.2010	100,5	0,05	100,15	100,5	9,81	42210	2
СК Спецстрой-2, 01	20.05.2010	100,03	0			8,7	10001500	20
СКБ-банк, 01	24.06.2010	98,5	0,25	98,5	98,7	12,99	1012450	3
СМАРТС, 03	29.09.2009	98	0	97,56	98,5	17,28	3015460	17
СНХЗ Финанс, 01	29.09.2009	97,6	-0,1535			13,93	1954000	11
СОК-Автокомпонент, 01	24.04.2008	99,05	1,39	98,85	99,4	14,77	14311790	17
СОРУС КАПИТАЛ, 01	05.11.2009	100	0	99,86	100	12,55	7499741	12
Стройтрансгаз, 01	25.06.2008	100,5	0	100,3	100,99	8,9	1014045	1
Стройтрансгаз, 02	13.07.2012	97,6	-0,89	97,8	98,1	9,34	2514566	12
СУ-155 КАПИТАЛ, 03	15.02.2012	99,6	0,15	99,6	99,75	12,09	1992000	3
Сувар-Казань, 01	31.03.2009	99,74	0,24	99	99,55	13,56	3988191	3
Судостроительный банк, 01	02.07.2009	99	0	97	99	10,8	10879631	8
Сэтл Групп, 01	15.05.2012	100,1	0,1			12,01	19549530	2
Талосто-Финанс, 01	06.03.2009	100	0,25	99,9	100	10,22	1000	1
ТатфондБанк, 03	19.05.2009	100,1	-0,0499			6,73	23612260	4
Татэнерго, 01	13.03.2008	100,1	-0,29	100,1	100,3	9,47	505505	3
ТВЗ, 03	18.06.2010	99	0	99,1	99,9	11,3	1218160	2
ТГК-6-Инвест, 01	21.02.2012	99,87	0,07	99,3	100	8,1	2496750	11
ТД Евросеть, 02	02.06.2009	99,85	-0,05	99,85	99,92	13,54	5239514	15
ТД КОПЕЙКА, 02	15.02.2012	92,75	0			15,94	97387,5	1
ТД КОПЕЙКА, 03	15.02.2012	95,44	-0,0105			11,63	19088	1
ТД Русские масла, 02	29.03.2012	97	0,82	96,2	97	16,9	194000	1
ТД Спартак-Казань, 01	23.01.2008	100	-0,02		100,05	13,15	200000	1
Тензор-Финанс, 01	17.11.2009	99,55	0			13,51	6968,5	1
ТЕРНА-ФИНАНС, 02	04.11.2011	98,62	-1,38	98,2	100,05	14,01	11977	3
ТехноНИКОЛЬ-Финанс, 01	11.11.2009	98,99	-0,01	98,9	98,99	12,54	1187700	11
ТехноНИКОЛЬ-Финанс, 02	07.03.2012	96,7	0,72	96,5	96,9	12,09	8708600	3
Техносила-Инвест, 01	26.05.2011	99,05	0,05	98,45	99,05	12,22	416010	2
ТК Финанс, 01	18.09.2008	100,05	-0,4379			10,69	22294141,5	2
ТКБ, 01	01.06.2009	99	0			11,4	9900000	1
ТМК, 03	15.02.2011	100,1	0,05	100	100,19	7,62	3502499	2
ТООП-Финансы, 01	10.12.2009	95,1	-0,01	94,81	95,1	22,63	47550	1
ТОП-Книга, 02	09.12.2010	98,5	-0,49	98,5	99,5	12,39	98500	2
Торговый Дом Мечел, 01	12.06.2009	92,5	-0,5376			10,76	169275	1
Торговый дом Полесье, 01	11.05.2010	100	0			13,37	61000	2
ТРАНСАЭРО-Финансы, 01	05.02.2009	98,6	0,31	98,3	98,7	12,24	51272	2
ТрансКредитБанк, 01	15.06.2010	97,2	0	96,5	97,05	8,7	2916000	1
ТрансКредитБанк, 02	12.06.2012	98,04	0,04	97,82	98,05	8,81	1960800	1
Тюменьэнерго, 02	29.03.2012	100,24	1,15	98	100,25	7,72	60578818	4
УБРиР-Финанс, 02	02.07.2009	98,53	0,44	98,4	98,7	13,31	2759404	3
Удмуртнефтепродукт, 01	01.09.2008	98,9	-0,11	98,9	98,99	11,42	5934	1
УК ГидроОГК, 01	29.06.2011	102,4	-0,1	102,4	102,5	7,46	5081395	4
УНИКУМ-ФИНАНС, 01	15.12.2009	99,75	-0,05	99,6	99,85	15,66	199523	3

Уралвагонзавод-Фин, 01	30.09.2008	99,8	0,04	99,71	100,1	9,85	15966200	2
Уралзавод прецсплавов, 01	10.06.2010	94	2,73	89	94	25,14	6325983	24
УралСвязьИн, 06	17.11.2011	100,35	-0,0996			7,99	28491390,5	9
УралСвязьИн, 07	13.03.2012	100,65	0,1	100,25	100,6	8,02	2012	2
УРСА Банк, 03	04.06.2009	98,51	-0,09	98,75	98,79	10,94	5910600	1
УРСА Банк, 05	18.10.2011	98,04	-1,01	99,49	99,89	10,95	11545538	5
УРСА Банк, 06	24.04.2008	98,97	-0,0303			10,35	19777000	2
УРСА Банк, 07	19.07.2012	95,2	-0,1	94,5	95,37	11,21	6836450	4
Уфаойл-ОПТАН, 01	15.04.2010	97,25	0,09	96,61	97,2	19,95	15551383	10
Уфимское МПО, 02	17.12.2009	99,95	-0,15	99,6	99,95	9,79	11130035	6
ФинансБизнесГрупп, 01	05.07.2010	100	0			10,24	1000	1
Финансовая компания НЧ, 01	11.10.2011	99,94	0	75	100	11,3	599670	12
ФК Еврокоммерц, 03	18.06.2010	95,85	0,1044			13,99	494586	11
ФСК ЕЭС, 01	18.12.2007	100,12	0,07	100,06	100,2	7,41	4005801	2
ФСК ЕЭС, 02	22.06.2010	102,8	-0,19	102,7	103	7,17	23689014	3
ФСК ЕЭС, 03	12.12.2008	100,03	0,04	99,95	100,05	7,19	63517950	6
ФСК ЕЭС, 04	06.10.2011	100,9	0,1	100,6	100,9	7,15	210368	5
ФСК ЕЭС, 05	01.12.2009	100	-0,1	100	100,25	7,33	1101000	2
ХайлендГолдФинанс, 01	02.04.2008	100,02	1,03	99,4	100	13,28	58006	2
ХК Белый фрегат, 01	17.12.2009	99,9	-0,1	99,85	100,14	16,64	19980000	1
ХКФ Банк, 02	11.05.2010	97	0	96,9	97	11,83	1940000	1
ХКФ Банк, 03	16.09.2010	98,6	-0,25	88,5	98,9	11,69	2958000	1
ХКФ Банк, 04	12.10.2011	98,8	0,2	98,6	98,8	11,83	6812200	7
Хлебозавод-28, 02	09.12.2008	100	0	100	102	12,54	2000	2
ХМЛК Открытие, 01	11.11.2008	97,3	-0,21	96,8	99,4	16,69	206035	4
ЦентрТелеком, 04	21.08.2009	109,6	0,05	109,6	109,87	8	34013500	2
ЦентрТелеком, 05	30.08.2011	100,19	-0,09	100,12	100,25	7,97	4007600	1
ЦУН, 02	20.01.2010	99	0	98	99,5	12,91	1980000	10
Челябинский ТПЗ, 01	16.06.2010	100,89	0,24	100,7	100,89	8,06	3531150	1
Челябэнерго, 01	13.05.2010	99,85	-0,0501			8,85	46929500	2
ЭйрЮнион, 01	10.11.2009	98,3	1,34	97,12	98	13,79	2045027	9
ЭКСПОБАНК, 01	29.12.2009	99,75	-0,1	99,7	99,9	13,69	399000	1
Электроника, 01	13.04.2008	99	-0,49	98,51	99,65	14,79	495000	1
Элемтэ, 01	08.02.2008	100,04	0,02			12,1	20000	11
Энергомаш-Финанс, 01	22.11.2011	99,95	-0,04	99,9	99,98	11,92	9995000	2
ЭнергоСтрой-Фин, 01	20.05.2011	98	2,0833			11,87	1960100	2
ЮГК ТГК-8, 01	10.05.2012	99,93	0,23	99,3	99,8	8,21	771014	11
ЮНИАСТРУМ БАНК, 01	17.02.2009	98,95	-0,05	98,99	99	12,24	11316822	3
ЮНИАСТРУМ БАНК, 02	19.04.2010	97,4	0,21	97,4	97,5	14,46	10317470	7
ЮНИМИЛК Финанс, 01	06.09.2011	98,7	0	99,15	99,7	10,82	4168101	2
ЮТК, 03	10.10.2009	100,45	0,03	100,37	100,45	8,39	35899750	19
ЮТК, 05	30.05.2012	98	0	97,62	98	8,62	80356	4
ЮТэйр-Финанс, 03	14.12.2010	97,6	-1,11	97,6	99	13,23	9760	1





Контактная информация

ОАО АКБ «Связь-Банк»
125375, г. Москва, ул. Тверская, д. 7
Тел.: +7(495) 771-32-60; факс: +7(495) 771-32-76
E-mail: sviaz-bank@sviaz-bank.ru
Internet: <http://www.sviaz-bank.ru/>

Руководство

Автухов Михаил Олегович	228-38-01 IB@sviaz-bank.ru
Бахшиян Шаген Геннадьевич	228-36-42 IB@sviaz-bank.ru

Эмиссия долговых инструментов

Барков Дмитрий	228-36-42 (30-93) emission@sviaz-bank.ru
Смакаев Роберт	228-36-42 (33-37) emission@sviaz-bank.ru
Волгарев Виктор	228-36-42 (30-97) emission@sviaz-bank.ru

Продажи на финансовых рынках

Сумин Владимир	228-38-06 (30-32) sales@sviaz-bank.ru
Очкин Алексей	228-38-06 (31-01) sales@sviaz-bank.ru
Голубничий Денис	228-38-01 (30-48) sales@sviaz-bank.ru

Клиентское обслуживание

Бабаджанов Сухроб	228-38-01 (31-24) broker@sviaz-bank.ru
Хмелева Ольга	228-38-06 (30-77) broker@sviaz-bank.ru

Анализ финансовых рынков

Свиридов Станислав	228-38-01 (31-92) research@sviaz-bank.ru
Бодрин Юрий	228-38-01 (31-06) research@sviaz-bank.ru
Гребцов Максим	228-38-01 (31-88) research@sviaz-bank.ru

Кредитный анализ

Чердаков Евгений	+7 (495) 228-36-42 (30-95) CR@sviaz-bank.ru
Федоткова Елена	+7 (495) 980-05-61 (31-05) CR@sviaz-bank.ru

Важная информация

Настоящий документ имеет исключительно информационное значение и не может рассматриваться как предложение или побуждение к покупке или продаже ценных бумаг, а также связанные с ними финансовые инструменты. Описания любой компании или компаний, и (или) их ценных бумаг, или рынков, или направлений развития, упомянутых в данном документе, не предполагают полноты их описания. Утверждения относительно прошлых результатов необязательно свидетельствуют о будущих результатах

Несмотря на то, что информация, изложенная в настоящем документе, была собрана из источников, которые АКБ «Связь-Банк» считает надежными, Банк не дает гарантий относительно их точности или полноты. При принятии инвестиционного решения инвесторам следует провести собственный анализ всех рисков, связанных с инвестированием в ценные бумаги. АКБ «Связь-Банк», его руководство, представители и сотрудники не несут ответственности за любой прямой или косвенный ущерб, наступивший в результате использования информации изложенной в настоящем документе.

АКБ «Связь-Банк» и связанные с ним стороны, должностные лица и (или) сотрудники Банка и (или) связанные с ними стороны могут владеть долями капитала компаний или выполнять услуги для одной или большего числа компаний, упомянутых в настоящем документе, и (или) намереваются приобрести такие доли капитала и (или) выполнять либо намереваются выполнять такие услуги в будущем (с учетом внутренних процедур Банка по избежанию конфликтов интересов). АКБ «Связь-Банк» и связанные с ним стороны могут действовать или уже действовали как дилеры с ценными бумагами или другими финансовыми инструментами, указанными в настоящем документе, или ценными бумагами, лежащими в основе таких финансовых инструментов или связанными с вышеуказанными ценными бумагами. Кроме того, АКБ «Связь-Банк» может иметь или уже имел взаимоотношения, или может предоставлять или уже предоставлял финансовые услуги упомянутым компаниям (включая инвестиционные банковские услуги, фондовый рынок и прочее). АКБ «Связь-Банк» может использовать информацию и выводы, представленные в настоящем документе, до его публикации.

Все выраженные оценки и мнения, представленные в настоящем документе, отражают исключительно личное мнение каждого аналитика, частично или полностью отвечающего за содержание данного документа

По вопросам проведения операций с ценными бумагами обращайтесь в отдел клиентского обслуживания: (495) 228-38-06